

Segédlet elektronikus ügyintézéshez

Az elektronikus ügyintézés egyre szélesebb körben történő elterjedése érdekében szükségessé vált az elektronikus ügyintézés önálló törvényben való szabályozása. Az elektronikus ügyintézés és a bizalmi szolgáltatások általános szabályairól szóló 2015. évi CCXXII. törvény (a továbbiakban E-ügyintézési tv.) 2017. január 1-től biztosítja az elektronikus ügyintézés jogi kereteit. Célja, hogy a kötelezett vagy azt önkéntesen vállaló szervezetek egységes elvek mentén nyújtsák az elektronikus ügyintézési szolgáltatásaikat az ügyfelek széles körének. A törvény nemcsak a hatósági-, hanem valamennyi közhatalmi eljárás és nagyobb közszolgáltatók tekintetében egységesen szabályozza az elektronikus ügyintézését, kiváltja az eddig különböző eljárási törvényekben rögzített e-ügyintézési szabályokat. Az elektronikus ügyintézését biztosító szervezet az E-ügyintézési tv. 1. § 17. pont sorolja fel.

Az E-ügyintézési tv. 8. § (1) bekezdésének értelmében az ügyfél – törvény, eredeti jogalkotói hatáskörben megalkotott kormányrendelet eltérő rendelkezése hiányában – jogosult az elektronikus ügyintézését biztosító szerv előtt az ügyei intézése során ügyintézési cselekményeit elektronikus úton végezni, nyilatkozatait elektronikus úton megtenni. Kivételt képeznek azon eljárási cselekmények, melyek mindenképpen az ügyfél személyes megjelenését követelik meg, illetve meghatározott okiratok másként nem pótolható benyújtását teszik kötelezővé.

Az E-ügyintézés ugyanakkor a legtöbb esetben – így a belső ellenőrök névjegyzékével kapcsolatos eljárásokban is – csak lehetőség és nem kötelező!

A belső ellenőrök nyilvántartásával kapcsolatos ügyintézés esetében **elektronikus űrlapok** (IForm) érhetőek el az ügyfélkapun keresztül. Így tehát az elektronikus ügyintézés alapfeltétele az Ügyfélkapu megléte, az abba történő sikeres bejelentkezés.

IForm űrlap használat lépésről lépésre

Elérhetőség: A magyarorszag.hu honlap baloldali menüsávjában a "KÖZIGAZGATÁS, JOG" címszó alatt a "KÉRELEM BENYÚJTÁSA" menüpontban

https://xn--magyarorszg-t7a.hu/szuf_szolg_lista?kategoria=KO.KB

The screenshot shows the Hungarian government portal interface. On the left is a vertical navigation menu with various service categories. The 'KÖZIGAZGATÁS, JOG' (Public Administration, Law) category is highlighted with a red circle, and its sub-item 'KÉRELEM BENYÚJTÁSA' (Request Submission) is also highlighted with a red circle. The main content area on the right lists various administrative services, including 'KH KDB KÖZBESZERZÉSI DÖNTŐBIZOTTSÁGHOZ BENYÚJTANDÓ HIVATALBÓLI KEZDEMÉNYEZÉS/KÉRELEM BENYÚJTÁSA' and 'KÖLTSÉGVETÉSI SZERVNÉL Belső Ellenőrzést Végzők Kötelező Továbbképzése Alóli Kimentési Kérelem'.


A kérelmek abc sorrendben szerepelnek a felsorolásban, így a költségvetési szervnél és köztulajdonban álló gazdasági társaságnál belső ellenőrzési tevékenységgel kapcsolatos nyomtatványok a „K” betűnél keresendők.

Az elindítani kívánt hatósági eljáráshoz kapcsolódó űrlap kiválasztásával rövid ügyleírás olvasható az adott eljárásra vonatkozóan.

1. Lépésként kattintsunk az Ügyműködés indítása funkciógombra.

The screenshot shows the same portal interface, but now displaying the details for the 'KÖLTSÉGVETÉSI SZERVNÉL ÉS KÖZTULAJDONBAN ÁLLÓ GAZDASÁGI TÁRSASÁGNÁL BELSŐ ELLENŐRZÉSI TEVÉKENYSÉGET VÉGZŐK ADATAIBAN BEKÖVETKEZETT VÁLTOZÁS BEJELENTÉSE _PM-ASZF-22-NYV' form. A red circle highlights the 'Ügyműködés indítása »' button. Below the button, there is a brief description of the form's purpose, followed by sections for 'Jogosultak köre' (Scope of authority), 'Mit kell tennie' (What you need to do), and 'Kötelezettségmulasztás' (Waiver of obligation).

2. lépés: amennyiben a betöltött űrlap az eljáráson belül több bejelentési típust is magában foglal (lásd: adatváltozás, nyilvántartásba vétel, kérelemre törlés), úgy a legördíthető mezőben adott lehetőségek közül kiválasztva adjuk meg, hogy az indított eljárás mire irányul.


Ügyintézés Szabadság

Költségvetési szervnél és köztulajdonban álló gazdasági társaságnál belső ellenőrzési tevékenység végzésére irányuló bejelentés

1. A bejelentéshez kötelezően szükséges megadni a következő adatokat

Hol szeretne végezni belső ellenőrzési tevékenységet? ▼

Hol szeretne végezni belső ellenőrzési tevékenységet?

költségvetési szervnél

köztulajdonban álló gazdasági társaságnál


mindkettőnél

Utónév ?


3. lépés: Adatok kitöltése. Az Ügyfél személyes adatai automatikusan betöltődnek, így csak a további adatok kitöltése szükséges. A *-gal jelzett mezők kitöltése kötelező.

4. lépés: Csatolmányok feltöltése. Ezt a csatolandó fájl mező végén található gémpapocsk jelre kattintva tehetjük meg.


a 2. § (1) bekezdése a)–b) pontja szerinti meghatározott szakirányú felsőfokú iskolai végzettséget igazoló oklevél másolatát

Még nincs csatolt fájl 


a 2. § (1) bekezdés c) pont szerinti szakképesítést igazoló oklevél vagy bizonyítvány másolatát és az a)-b) pontokba nem sorolt felsőfokú iskolai végzettséget igazoló oklevél másolatát

Még nincs csatolt fájl 

felsőfokú iskolai végzettséget igazoló oklevél másolatát és szakmai végzettség alóli felmentést igazoló dokumentumot

Még nincs csatolt fájl 


a PMr. 2. § (1) bekezdése a) és c) pont szerinti legalább kétéves, a b) pont szerinti esetben legalább ötéves ellenőrzési vagy a szakmai végzettségének megfelelő vagy az adott költségvetési szerv, illetve gazdasági társaság tevékenységi körébe tartozó területen szerzett szakmai gyakorlat bemutatását tartalmazó bejelentői nyilatkozatot, illetve az PMr. 2. § (2) bekezdésének alkalmazása esetén szakmai gyakorlat alóli felmentést igazoló dokumentumot csatolom.

Még nincs csatolt fájl 

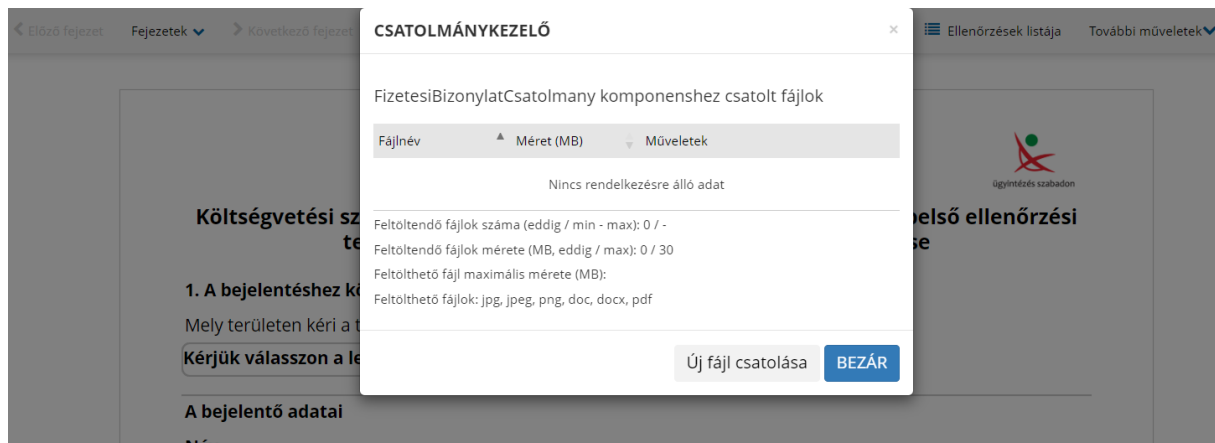
3. Egyéb megjegyzés

Dátum

A " * " (csillaggal) jelölt mezők kitöltése kötelező!

2022.12.16 

Ekkor az űrlap szürkére válik, és a fájl tallózásához szükséges felugró ablakot (Csatolmánykezelő panel) a lap tetejére görgetve találjuk meg.



A feltölteni kívánt fájlok végeztével az ablak bezárható, a fájlok megjelennek.

A rendeletben meghatározott összegű igazgatási szolgáltatási díj befizetését igazoló bizonylat másolata

181505217_5452799941...jpg



Dátum

2022.12.16



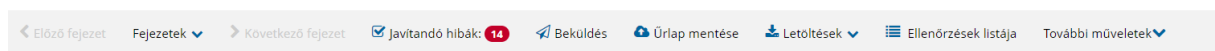
A " * " (csillaggal) jelölt mezők kitöltése kötelező!

Űrlap verzió száma: v003

Űrlap azonosítója: PM-A5ZF-22-NYT

Publikálás dátuma: 2022.08.01.

5. lépés: A kitöltés végeztével a lap tetején található vízszintesen elhelyezkedő funkció gombok segítségével visszaellenőrizhető, beküldhető, menthető és letölthető az űrlap.



6. lépés: A feladat lezárásaként kattintsunk a **beküldés** gombra.

Elektronikus fizetési és elszámolási rendszer (EFER), ONLINE FIZETÉS

Amennyiben online fizetéssel járó űrlapot választ, úgy a rendszer az űrlap kitöltését követően átírányítja Önt elektronikus fizetési portálra, melyen bankkártyás fizetéssel teljesítheti az eljáráshoz fizetendő igazgatási szolgáltatási díjat. A művelet befejeztével visszairányítja Önt a magyarország.hu oldalra, ahol javasolt frissíteni az oldalt. A portál kérdésként felajánlja a kérelem letöltésének lehetőségét.

Megjegyzés: Hibásan kitöltött űrlap esetén hibaüzenetek jelzik a nem megfelelő, vagy hiányos kitöltést.

Fontos! Az űrlap sikeres beküldéséről külön visszaigazoló üzenet nem érkezik! A beküldést az ügyfél tudja visszaellenőrizni az eseménynaplójában.

A beküldött iForm űrlapok visszaellenőrzése

Az ügyfélkapun bejelentkezve a baloldali függőleges menü oszlopban a 2. piktogramra kattintva jelenik meg a Profil oldal, melyen belül az Eseménynaplót kiválasztva, időszakos megjelöléssel listázhatja a portálon végzett korábbi tevékenységeit (például ügyintézés indítás, űrlap beküldés). Sikeres űrlap beküldései itt láthatóak.

The screenshot displays the 'ESEMÉNYNAPLÓ' (Event Log) interface. On the left, a vertical menu lists various services, with 'ESEMÉNYNAPLÓ' circled in red. The main area shows a date range from 2023.01.01 to 2023.05.25, a 'LEKÉRDEZÉS' button, and a table with one entry: '2023-05-25 10:48:05 Bejelentkezés # 1-1 / 1'.

A sikeresen beküldött űrlap esetén megjelenő sorok:

| | | |
|---------------------|-------------------------|---|
| 2023-05-24 10:19:43 | Űrlap beküldés | 3677130 |
| 2023-05-24 10:16:59 | IPP fizetési tranzakció | 8000 Ft (Tranzakció azon.: 7a7a248d |

Fontos! Amennyiben nem jelenik meg az űrlap beküldés sor, úgy a bejelentés nem érkezett meg a hatósághoz. Ebben az esetben kérem, kövesse az általános tájékoztatóban foglalt eljárásrendet.